hp

Habitation Prestige

DÉFINIE PAR LOYAUTÉ & EXPERTISE

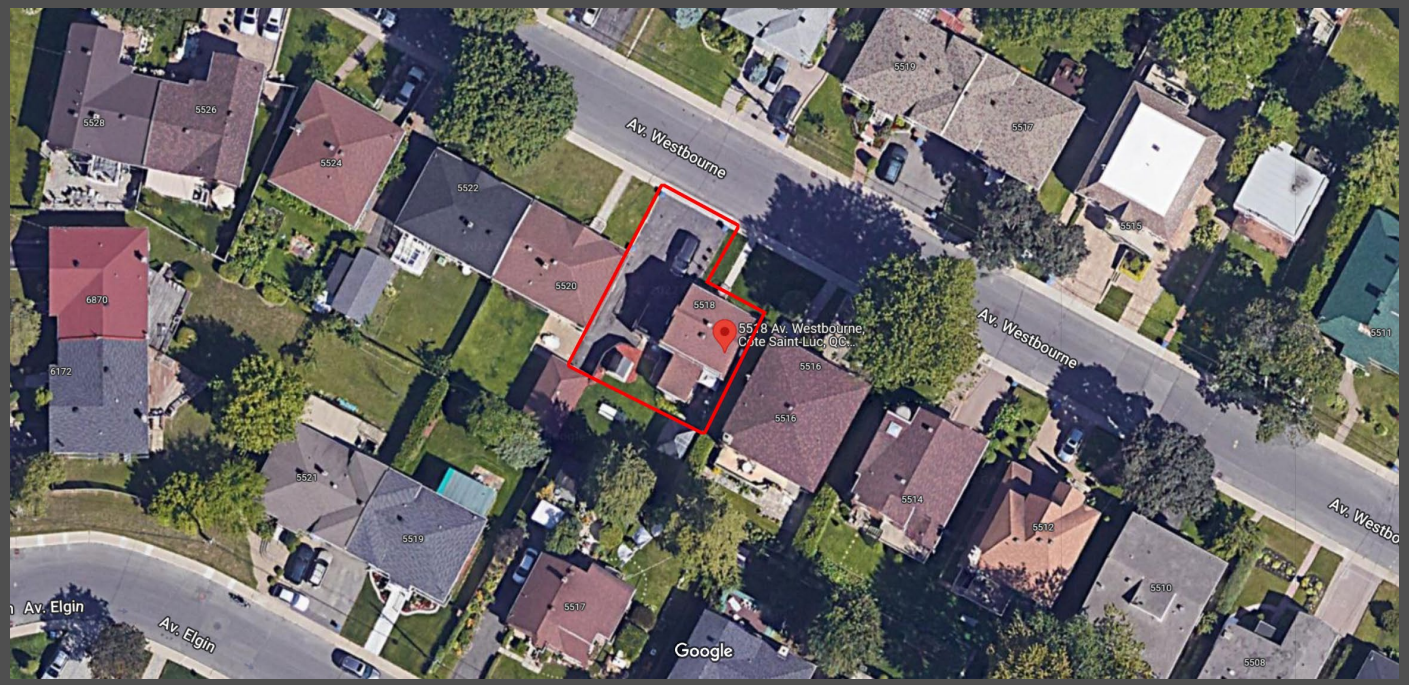

HABITATION PRESTIGE
BUREAU : (438) 522-3302
CONSEILLERS EN BÂTIMENT: (514) 742-4663
COURRIEL : info@habitationprestige.com

10 janvier 2023

LE BÂTIMENT EXISTANT

LE BÂTIMENT EXISTANT

L'AGRANDISSEMENT DU BÂTIMENT – IMAGE 01

L'AGRANDISSEMENT DU BÂTIMENT – IMAGE 02

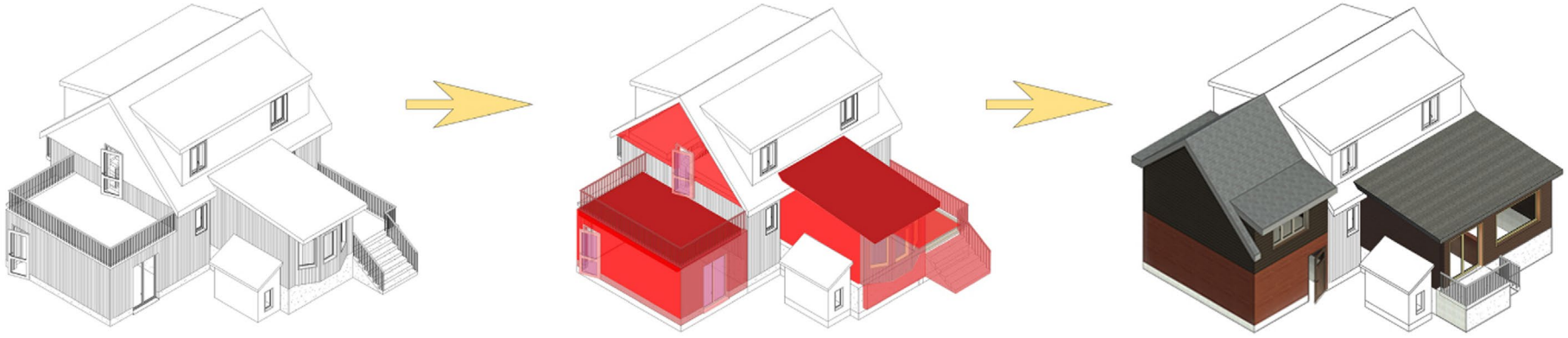

LE BÂTIMENT EXISTANT

LES ÉLÉMENTS SUPPRIMÉS

LES ÉLÉMENTS AJOUTÉS



LA CONCEPTION FINALE

DIAGRAMME D'AGRANDISSEMENT DU PROJET



LE BÂTIMENT EXISTANT



LA CONCEPTION FINALE

LE BÂTIMENT EXISTANT



LA CONCEPTION FINALE

LE BÂTIMENT EXISTANT

LA CONCEPTION FINALE

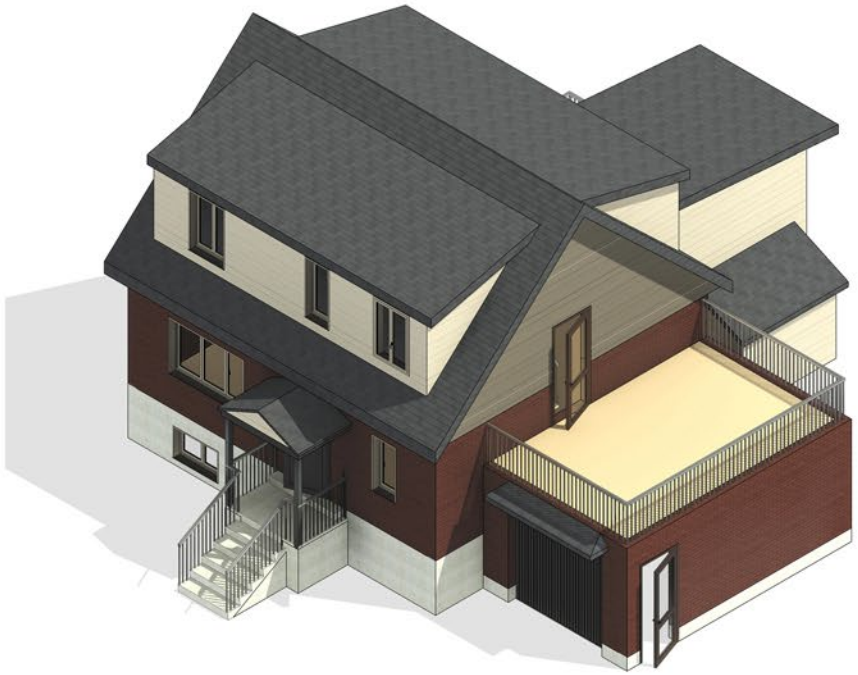

LE BÂTIMENT EXISTANT

LA CONCEPTION FINALE

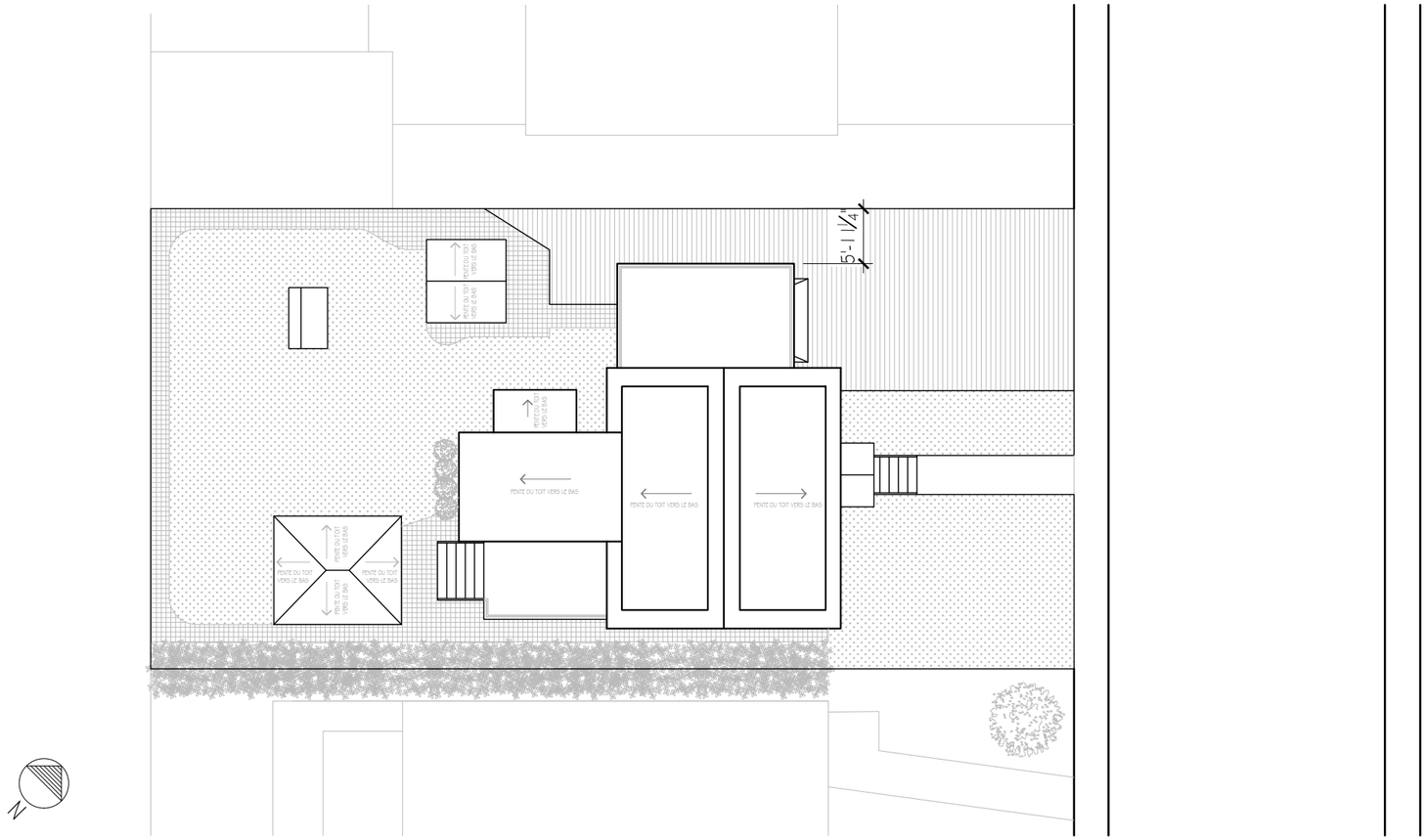

1 / A-100 PLAN DE MASSE (AVANT)
ÉCHELLE 1/16" = 1'-0"

Habitation Prestige
DÉFINIE PAR LOYAUTÉ & EXPERTISE

NOM DU DESSIN : PLAN DE MASSE (AVANT)	DESSINATEUR : I.N - N.L	VÉRIFIÉ PAR: RICHARD OLIVA	
A- 100	DATE: 2023-01-10	ÉCHELLE: 1 / 16" = 1'- 0"	NUMÉRO DE PAGE: 01

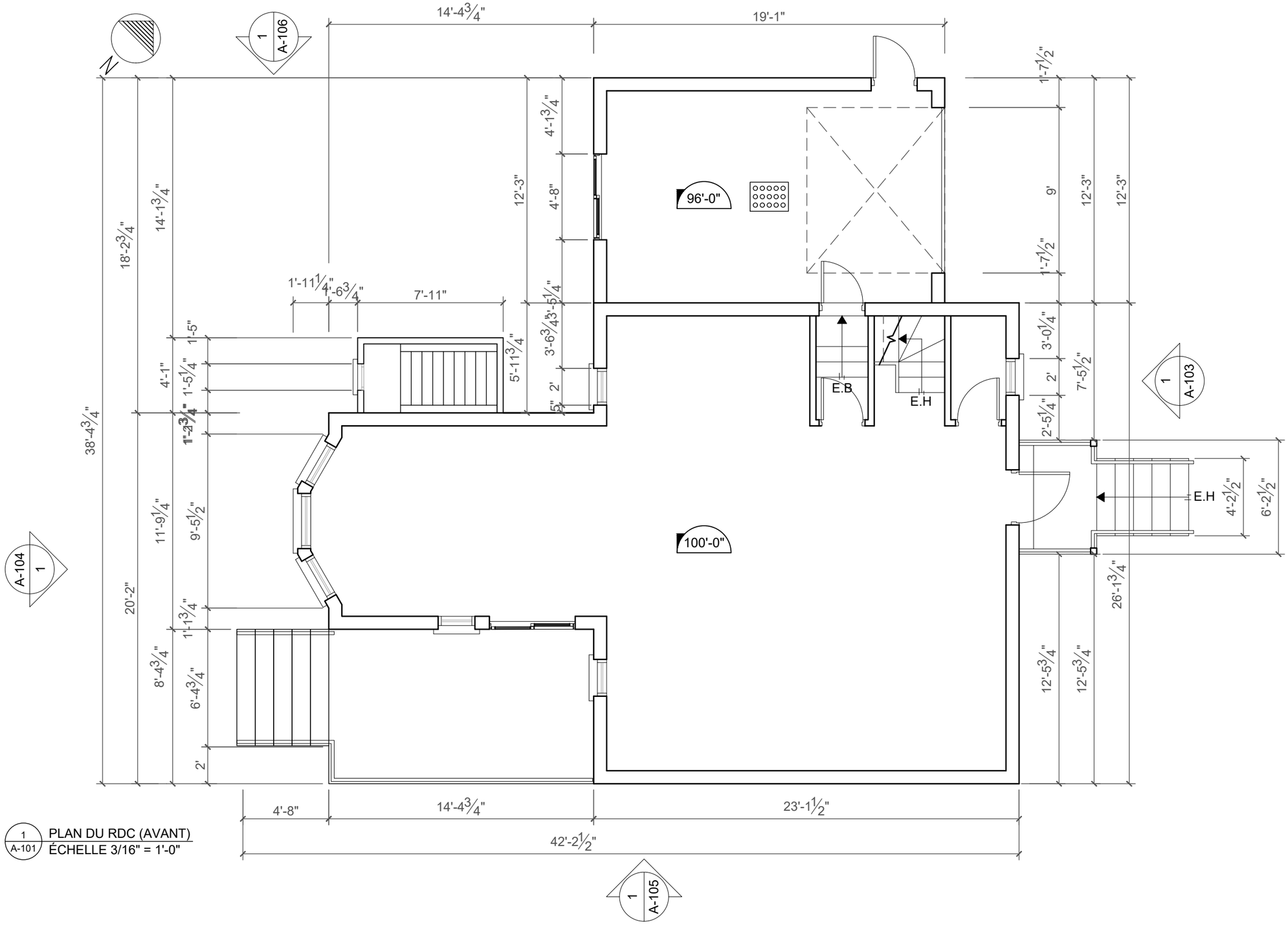

1 / A-101 PLAN DU RDC (AVANT)
ÉCHELLE 3/16" = 1'-0"

Habitation Prestige
DÉFINIE PAR LOYAUTÉ & EXPERTISE

NOUS CONTACTER:
BUREAU : (438) 522-3302
CONSEILLERS EN BÂTIMENT: (514) 742-4663
COURRIEL: info@habitationprestige.com

NOM DU DESSIN : PLAN DU RDC (AVANT)	DESSINATEUR : I.N - N.L	VÉRIFIÉ PAR: RICHARD OLIVA	
A- 101	DATE: 2023-01-10	ÉCHELLE: 3 / 16" = 1'- 0"	NUMÉRO DE PAGE: 02

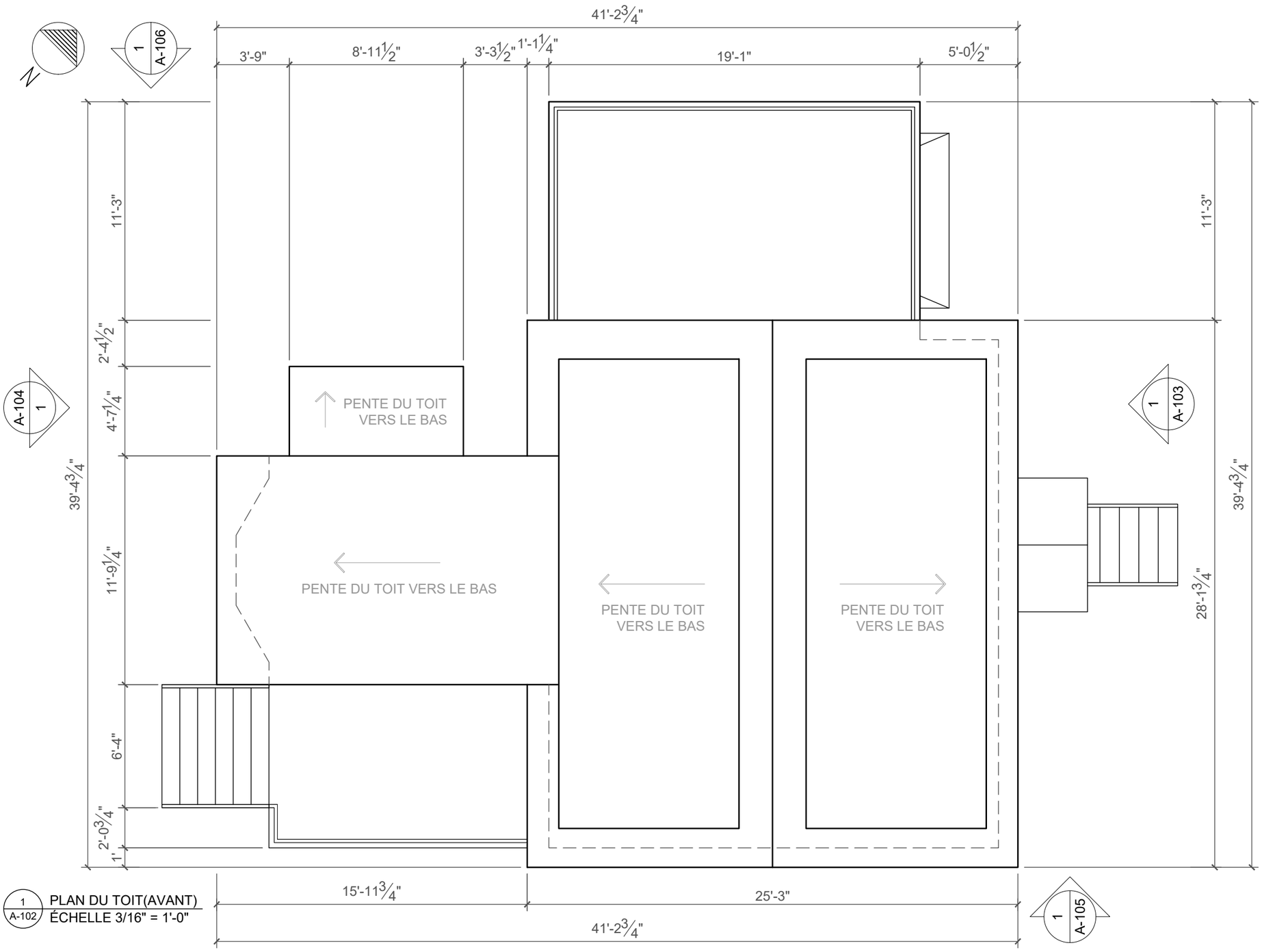

1 / A-102 PLAN DU TOIT(AVANT)
ÉCHELLE 3/16" = 1'-0"

Habitation Prestige
DÉFINIE PAR LOYAUTÉ & EXPERTISE

NOUS CONTACTER:
BUREAU : (438) 522-3302
CONSEILLERS EN BÂTIMENT: (514) 742-4663
COURRIEL: info@habitationprestige.com

NOM DU DESSIN : PLAN DU TOIT(AVANT)	DESSINATEUR : I.N - N.L	VÉRIFIÉ PAR: RICHARD OLIVA	
A- 102 / DATE: 2023-01-10	ÉCHELLE: 3 / 16" = 1'- 0"	NUMÉRO DE PAGE: 03	

1 / A-103 ÉLÉVATION NORD EST (AVANT)
ÉCHELLE 3/16" = 1'-0"

Habitation Prestige
DÉFINIE PAR LOYAUTÉ & EXPERTISE

NOUS CONTACTER:
BUREAU : (438) 522-3302
CONSEILLERS EN BÂTIMENT: (514) 742-4663
COURRIEL: info@habitationprestige.com

NOM DU DESSIN :	DESSINATEUR :	VÉRIFIÉ PAR:
ÉLÉVATION NORD EST (AVANT)	I.N - N.L	RICHARD OLIVA
A- 103 / DATE: 2023-01-10	ÉCHELLE: 3 / 16" = 1'- 0"	NUMÉRO DE PAGE: 04

1 / A-104 ÉLÉVATION SUD OUEST (AVANT)
ÉCHELLE 3/16" = 1'-0"

Habitation Prestige
DÉFINIE PAR LOYAUTÉ & EXPERTISE

NOUS CONTACTER:
BUREAU : (438) 522-3302
CONSEILLERS EN BÂTIMENT: (514) 742-4663
COURRIEL: info@habitationprestige.com

NOM DU DESSIN :	DESSINATEUR :	VÉRIFIÉ PAR:
ÉLÉVATION SUD OUEST (AVANT)	I.N - N.L	RICHARD OLIVA
A- 104 / DATE: 2023-01-10	ÉCHELLE: 3 / 16" = 1'- 0"	NUMÉRO DE PAGE: 05

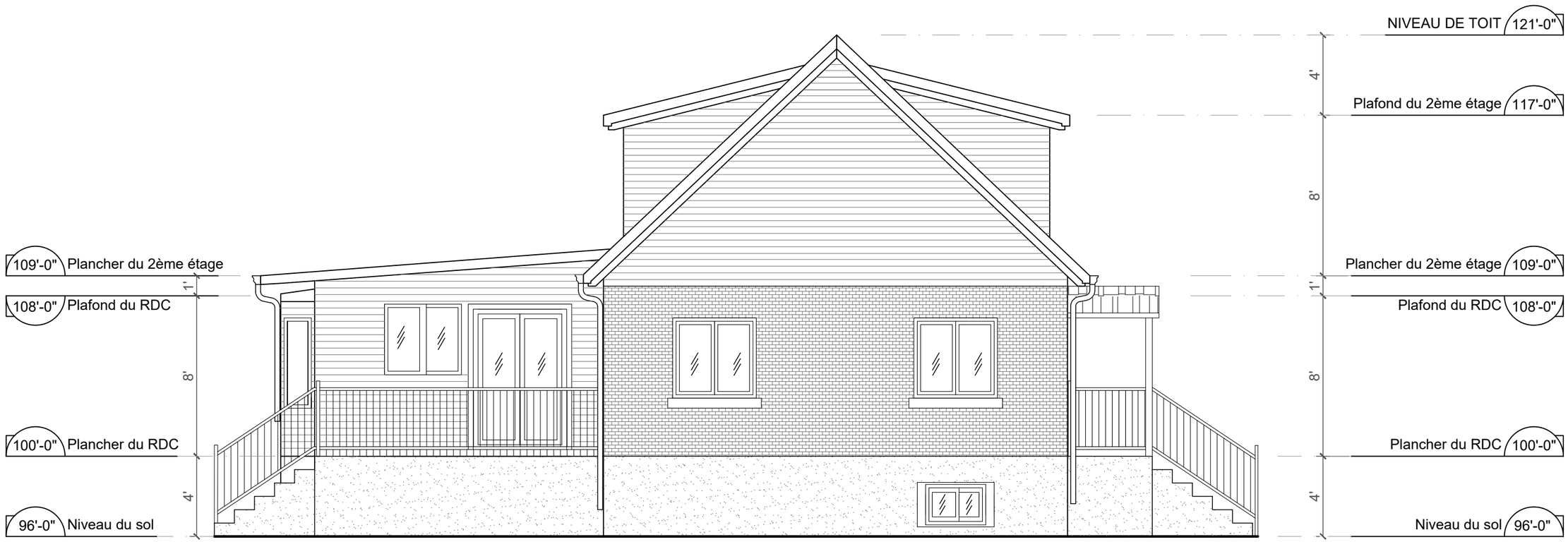

1 / A-105 ÉLÉVATION SUD EST (AVANT)
ÉCHELLE 3/16" = 1'-0"

Habitation Prestige
DÉFINIS PAR LOYAUTÉ & EXPERTISE

NOUS CONTACTER:
BUREAU : (438) 522-3302
CONSEILLERS EN BÂTIMENT: (514) 742-4663
COURRIEL: info@habitationprestige.com

NOM DU DESSIN : ÉLÉVATION SUD EST (AVANT)		DESSINATEUR : I.N - N.L	VÉRIFIÉ PAR: RICHARD OLIVA
A- 105	DATE: 2023-01-10	ÉCHELLE: 3 / 16" = 1'- 0"	NUMÉRO DE PAGE: 06

1 / A-106 ÉLÉVATION NORD OUEST (AVANT)
ÉCHELLE 3/16" = 1'-0"

Habitation Prestige
DÉFINIE PAR LOYAUTÉ & EXPERTISE

NOUS CONTACTER:
BUREAU : (438) 522-3302
CONSEILLERS EN BÂTIMENT: (514) 742-4663
COURRIEL: info@habitationprestige.com

NOM DU DESSIN : ÉLÉVATION NORD OUEST (AVANT)	DESSINATEUR : I.N - N.L	VÉRIFIÉ PAR: RICHARD OLIVA	
A-106	DATE: 2023-01-10	ÉCHELLE: 3 / 16" = 1'- 0"	NUMÉRO DE PAGE: 07

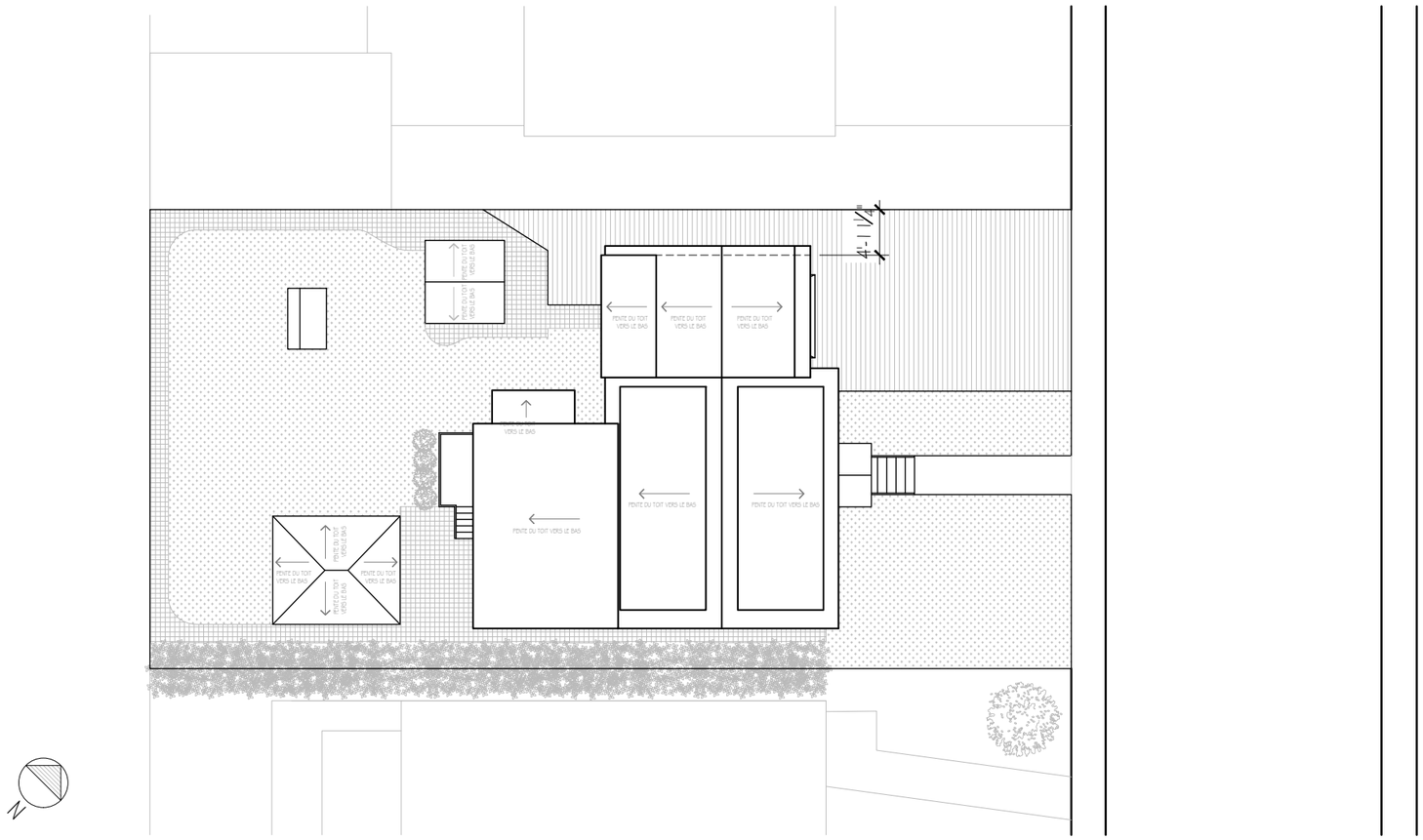

1 / A-107 PLAN DE MASSE (APRÈS)
ÉCHELLE 1/16" = 1'-0"

Habitation Prestige
DÉFINIE PAR LOYAUTÉ & EXPERTISE

NOUS CONTACTER:
BUREAU : (438) 522-3302
CONSEILLERS EN BÂTIMENT: (514) 742-4663
COURRIEL: info@habitationprestige.com

NOM DU DESSIN :	DESSINATEUR :	VÉRIFIÉ PAR:
PLAN DE MASSE (APRÈS)	I.N - N.L	RICHARD OLIVA
A- 107 / DATE: 2023-01-10	ÉCHELLE: 1 / 16" = 1'- 0"	NUMÉRO DE PAGE: 08

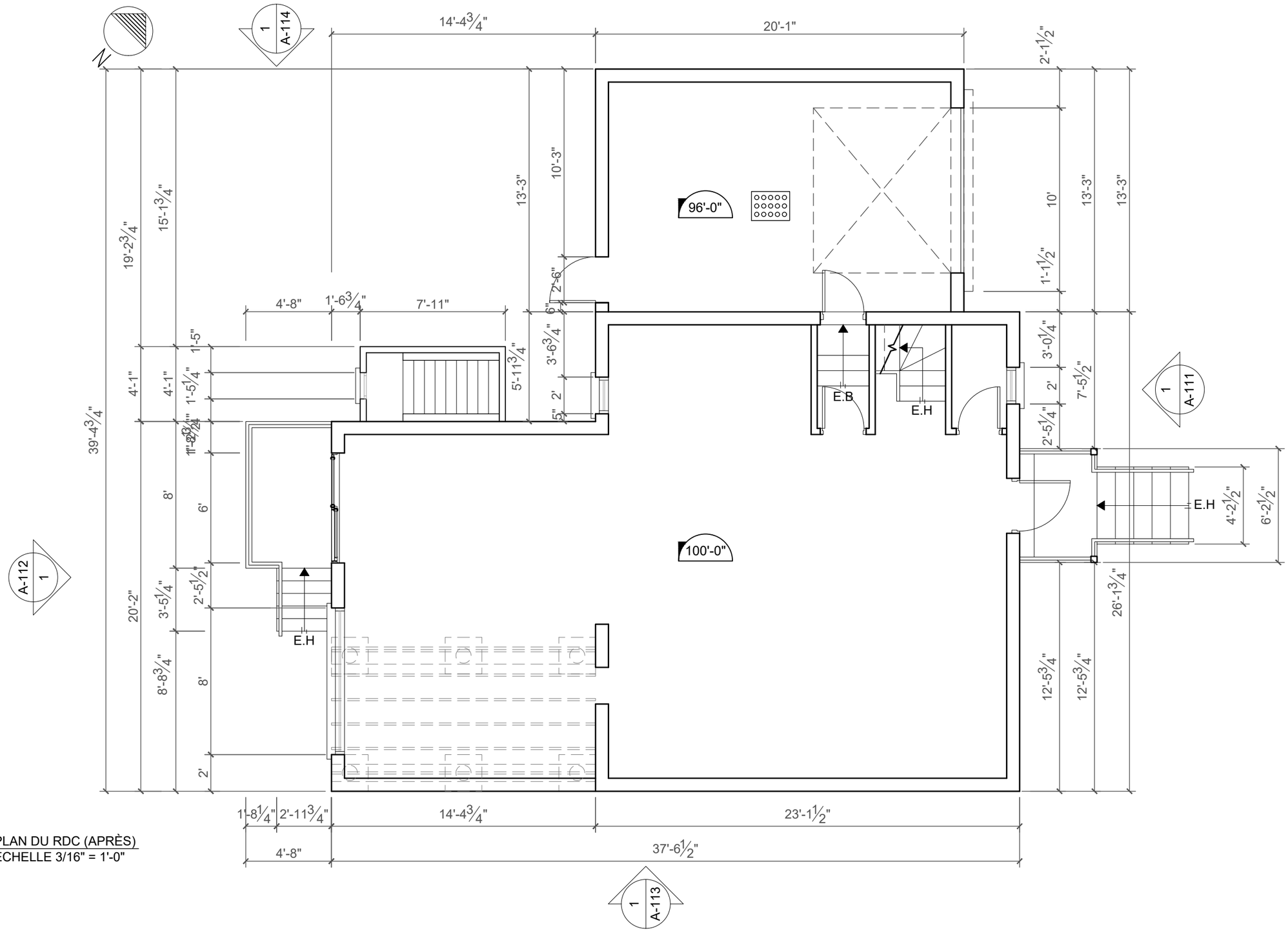

1 / A-108 PLAN DU RDC (APRÈS)
ÉCHELLE 3/16" = 1'-0"

Habitation Prestige
DÉFINIE PAR LOYAUTÉ & EXPERTISE

NOUS CONTACTER:
BUREAU : (438) 522-3302
CONSEILLERS EN BÂTIMENT: (514) 742-4663
COURRIEL: info@habitationprestige.com

NOM DU DESSIN :	DESSINATEUR :	VÉRIFIÉ PAR:
PLAN DU RDC (APRÈS)	I.N - N.L	RICHARD OLIVA
A- 108 / DATE: 2023-01-10	ÉCHELLE: 3 / 16" = 1'- 0"	NUMÉRO DE PAGE: 09

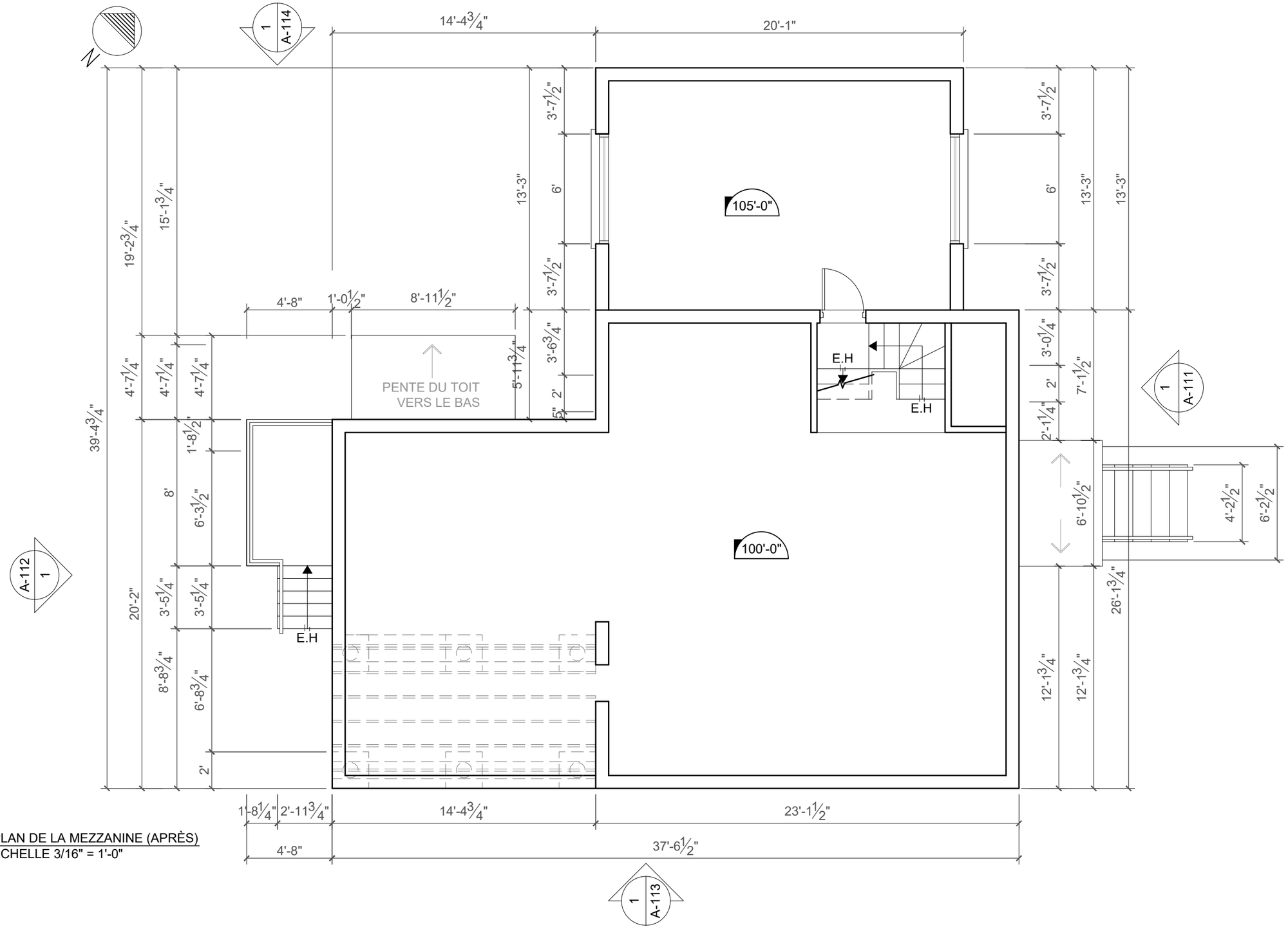

1 / A-109 PLAN DE LA MEZZANINE (APRÈS)
ÉCHELLE 3/16" = 1'-0"

Habitation Prestige
DÉFINIE PAR LOYAUTÉ & EXPERTISE

NOUS CONTACTER:
BUREAU : (438) 522-3302
CONSEILLERS EN BÂTIMENT: (514) 742-4663
COURRIEL: info@habitationprestige.com

NOM DU DESSIN :	DESSINATEUR :	VÉRIFIÉ PAR:
PLAN DE LA MEZZANINE (APRÈS)	I.N - N.L	RICHARD OLIVA
A- 109 / DATE: 2023-01-10	ÉCHELLE: 3 / 16" = 1'- 0"	NUMÉRO DE PAGE: 10

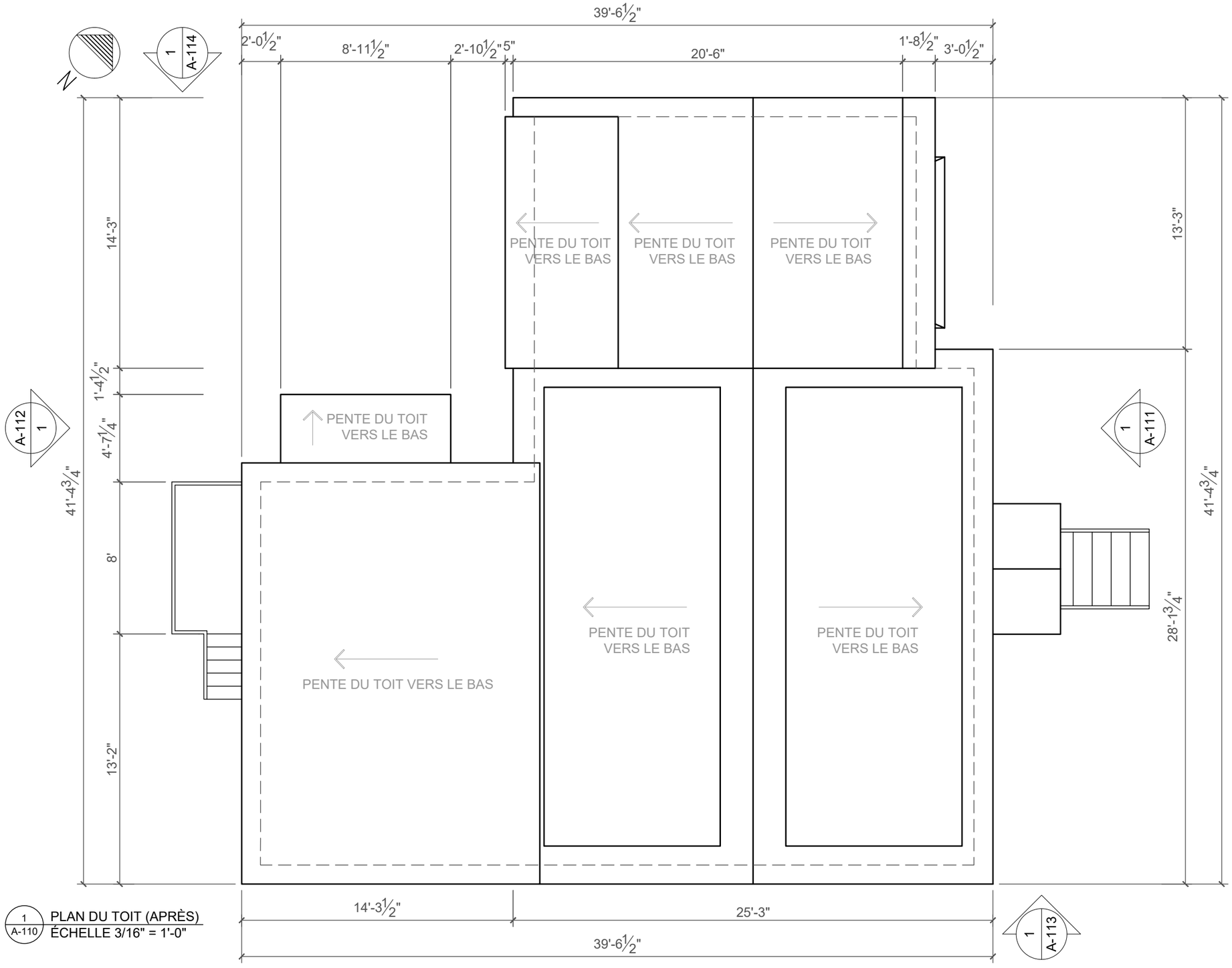

1 / A-110 PLAN DU TOIT (APRÈS)
ÉCHELLE 3/16" = 1'-0"

Habitation Prestige
DÉFINIE PAR LOYAUTÉ & EXPERTISE

NOUS CONTACTER:
BUREAU : (438) 522-3302
CONSEILLERS EN BÂTIMENT: (514) 742-4663
COURRIEL: info@habitationprestige.com

NOM DU DESSIN : PLAN DU TOIT (APRÈS)		DESSINATEUR : I.N - N.L	VÉRIFIÉ PAR: RICHARD OLIVA
A- 110	DATE: 2023-01-10	ÉCHELLE: 3 / 16" = 1'- 0"	NUMÉRO DE PAGE: 11

1 / A-111 ÉLÉVATION NORD EST (APRÈS)
ÉCHELLE 3/16" = 1'-0"

Habitation Prestige
DÉFINIS PAR LOYAUTÉ & EXPERTISE

NOUS CONTACTER:
BUREAU : (438) 522-3302
CONSEILLERS EN BÂTIMENT: (514) 742-4663
COURRIEL: info@habitationprestige.com

NOM DU DESSIN :	DESSINATEUR :	VÉRIFIÉ PAR:
ÉLÉVATION NORD EST (APRÈS)	I.N - N.L	RICHARD OLIVA
A- 111 / DATE: 2023-01-10	ÉCHELLE: 3 / 16" = 1'- 0"	NUMÉRO DE PAGE: 12

1 / A-112 ÉLÉVATION SUD OUEST (APRÈS)
ÉCHELLE 3/16" = 1'-0"

Habitation Prestige
DÉFINIE PAR LOYAUTÉ & EXPERTISE

NOUS CONTACTER:
BUREAU : (438) 522-3302
CONSEILLERS EN BÂTIMENT: (514) 742-4663
COURRIEL: info@habitationprestige.com

NOM DU DESSIN : ÉLÉVATION SUD OUEST (APRÈS)		DESSINATEUR : I.N - N.L	VÉRIFIÉ PAR: RICHARD OLIVA
A- 112	DATE: 2023-01-10	ÉCHELLE: 3 / 16" = 1'- 0"	NUMÉRO DE PAGE: 13

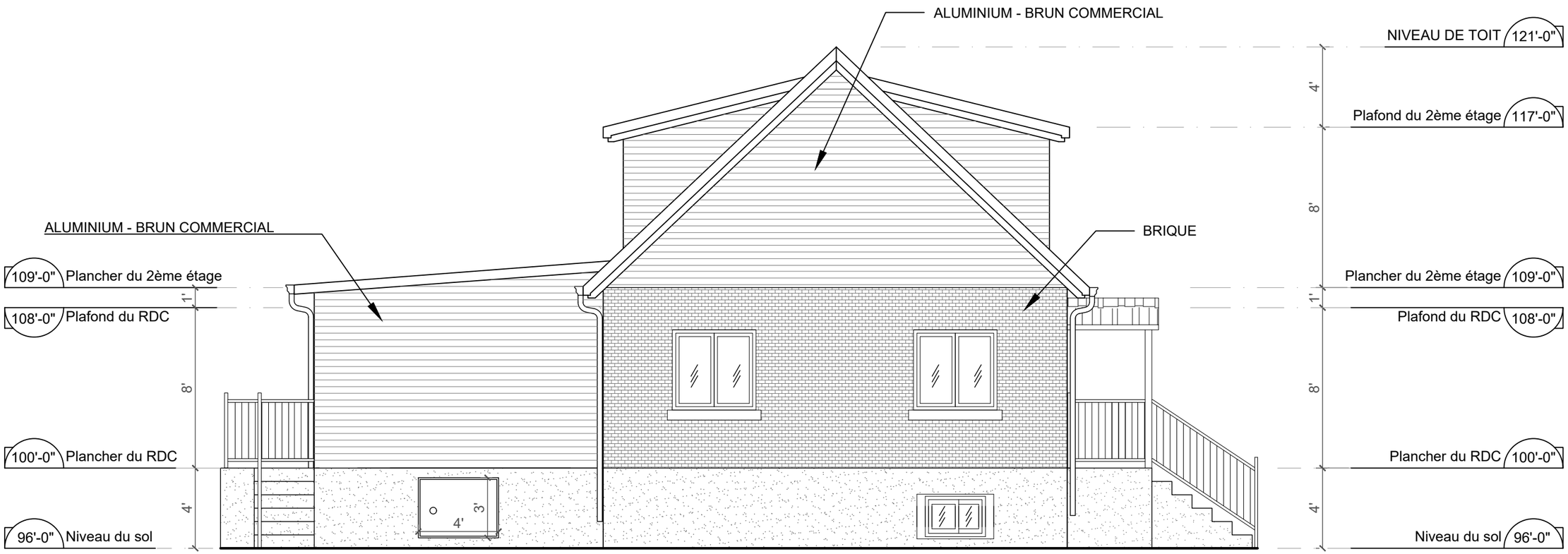

1
A-113
ÉLÉVATION SUD EST (APRÈS)
ÉCHELLE 3/16" = 1'-0"

Habitation Prestige
DÉFINIE PAR LOYAUTÉ & EXPERTISE

NOUS CONTACTER:
BUREAU : (438) 522-3302
CONSEILLERS EN BÂTIMENT: (514) 742-4663
COURRIEL: info@habitationprestige.com

NOM DU DESSIN : ÉLÉVATION SUD EST (APRÈS)	DESSINATEUR : I.N - N.L	VÉRIFIÉ PAR: RICHARD OLIVA	
A- 113	DATE: 2023-01-10	ÉCHELLE: 3 / 16" = 1'- 0"	NUMÉRO DE PAGE: 14

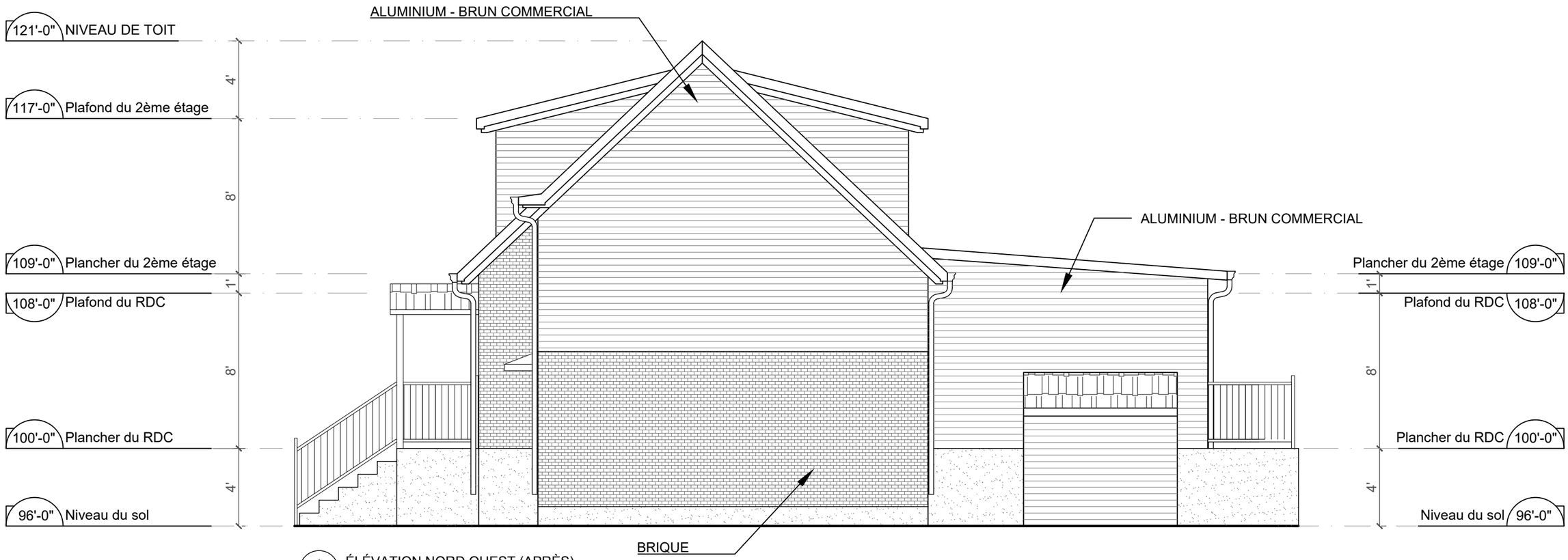

1 / A-114 ÉLÉVATION NORD OUEST (APRÈS)
ÉCHELLE 3/16" = 1'-0"

Habitation Prestige
DÉFINIE PAR LOYAUTÉ & EXPERTISE

NOUS CONTACTER:
BUREAU : (438) 522-3302
CONSEILLERS EN BÂTIMENT: (514) 742-4663
COURRIEL: info@habitationprestige.com

NOM DU DESSIN :	DESSINATEUR :	VÉRIFIÉ PAR:
ÉLÉVATION NORD OUEST (APRÈS)	I.N - N.L	RICHARD OLIVA
A- 114 / DATE: 2023-01-10	ÉCHELLE: 3 / 16" = 1'- 0"	NUMÉRO DE PAGE: 15

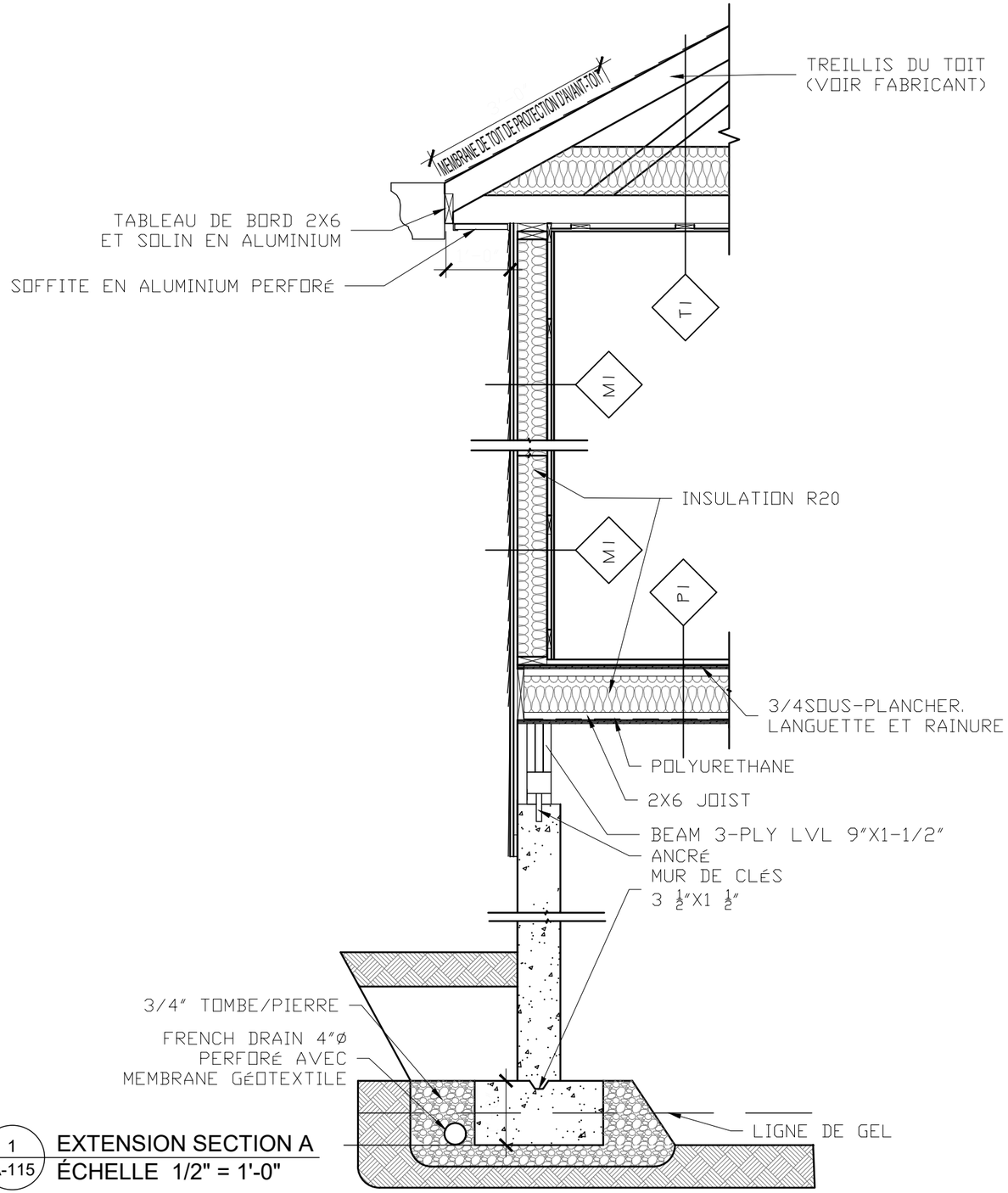

1
A-115
EXTENSION SECTION A
ÉCHELLE 1/2" = 1'-0"

COMPOSITION DU SOL

P1:
-TUILE EN CÉRAMIQUE OU PLANCHER DE BOIS FRANC
-3/4" SOUS-PLANCHER, LANGUETTE ET RAINURE
-2X6 JOIST @ 16 O/C
-ISOLATION DE LA BATTERIE
-POLYURETHANE
-3/4" PLANCHER DE BOIS AU FOND

REMARQUES:
- LES PLANCHERS AU FINI CÉRAMIQUE MUST HAVE DEUX COUCHES DE POLYWOOD. LE SUPPLÉMENTAIRE LA COUCHE DOIT AVOIR 3/8" D'ÉPAISSEUR

COMPOSITION DU TOIT

T1:
-BARDEAUX ASPHALTE GARANTIE 25 ANS
-MEMBRANE DE TOIT SUR FAIBLE PENTE (NOIR PAPIER 15 LBS)
- PLAYWOOD 17/32" AVEC ATTACHES EN H
-FERMES DE TOIT PRÉFABRIQUÉES 24" O.C
-10" ISOLANT EN BATTERIE OU CELLULOSE
-PARE-VAPEUR POLYÉTHYLÈNE 6 MOULIN
-BANDES DE FOURRURE EN BOIS 1X4 @ 16" O/C
-PANNEAU DE GYPSE 1/2", PEINT

COMPOSITION MURALE

M1 :MUR EXTÉRIEUR
-PANNEAU DE GYPSE DE TYPE "X" 1/2, PEINT
-FOURRURES EN BOIS 1X4 @16" O/C
-PARE-VAPEUR POLYÉTHYLÈNE 6 MOULIN
-2X6 MONTANTS EN BOIS @ 16 O/C
-ISOLATION DE LA BATTERIE
-1/2" ASPENITE (REVÊTEMENT)
-PAPIER DE REVÊTEMENT
-BANDES DE FOURRURE EN BOIS 1X4 @16" O/C
-REVÊTEMENT EN ALUMINIUM - BRUN COMMERCIAL

Habitation Prestige
DÉFINIE PAR LOYAUTÉ & EXPERTISE

NOUS CONTACTER:
BUREAU : (438) 522-3302
CONSEILLERS EN BÂTIMENT: (514) 742-4663
COURRIEL: info@habitationprestige.com

NOM DU DESSIN :	DESSINATEUR :	VÉRIFIÉ PAR:
EXTENSION SECTION A	I.N - N.L	RICHARD OLIVA
A- 115 / DATE: 2023-01-10	ÉCHELLE: 3 / 16" = 1'- 0"	NUMÉRO DE PAGE: 16

COMPOSITION DU SOL

P1 : PLANCHER DE SOUS-SOL
-DALLE 4" FINITION LISSE
-POLYETHYLENE 6 MOULIN
-3/4 GRAVIER COMPACTÉ 10"
-SOL NON PERTURBÉ

P3: PLANCHER
-TUILE EN CÉRAMIQUE OU PLANCHER DE BOIS FRANC
-3/4" SOUS-PLANCHER, LANGUETTE ET RAINURE
-2X10 JOIST @ 16 O/C
-POLYURETHANE

REMARQUES:
- LES PLANCHERS AU FINI CÉRAMIQUE MUST HAVE
  DEUX COUCHES DE POLYWOOD. LE SUPPLÉMENTAIRE
LA COUCHE DOIT AVOIR 3/8" D'ÉPAISSEUR

COMPOSITION DU TOIT

T1:
-BARDEAUX ASPHALTE GARANTIE 25 ANS
-MEMBRANE DE TOIT SUR FAIBLE PENTE (NOIR
  PAPIER 15 LBS)
- PLAYWOOD 17/32" AVEC ATTACHES EN H
-FERMES DE TOIT PRÉFABRIQUÉES 24" O.C
-10" ISOLANT EN BATTERIE OU CELLULOSE
-PARE-VAPEUR POLYÉTHYLÈNE 6 MOULIN
-BANDES DE FOURRURE EN BOIS 1X4 @ 16" O/C
-PANNEAU DE GYPSE 1/2", PEINT

COMPOSITION MURALE

M1 :MUR DE SOUS-SOL
-MUR DE BÉTON 8"
-2" ISOLANT RIGIDE
-PANNEAU DE GYPSE 1/2"

M2 :MUR EXTÉRIEUR
-PANNEAU DE GYPSE DE TYPE "X" 1/2, PEINT
-FOURRURES EN BOIS 1X4 @16" O/C
-PARE-VAPEUR POLYÉTHYLÈNE 6 MOULIN
-2X6 MONTANTS EN BOIS @ 16 O/C
-ISOLATION DE LA BATTERIE
-1/2" ASPENITE (REVÊTEMENT)
-PAPIER DE REVÊTEMENT
-BANDES DE FOURRURE EN BOIS 1X4 @16" O/C
-REVÊTEMENT EN ALUMINIUM - BRUN COMMERCIAL

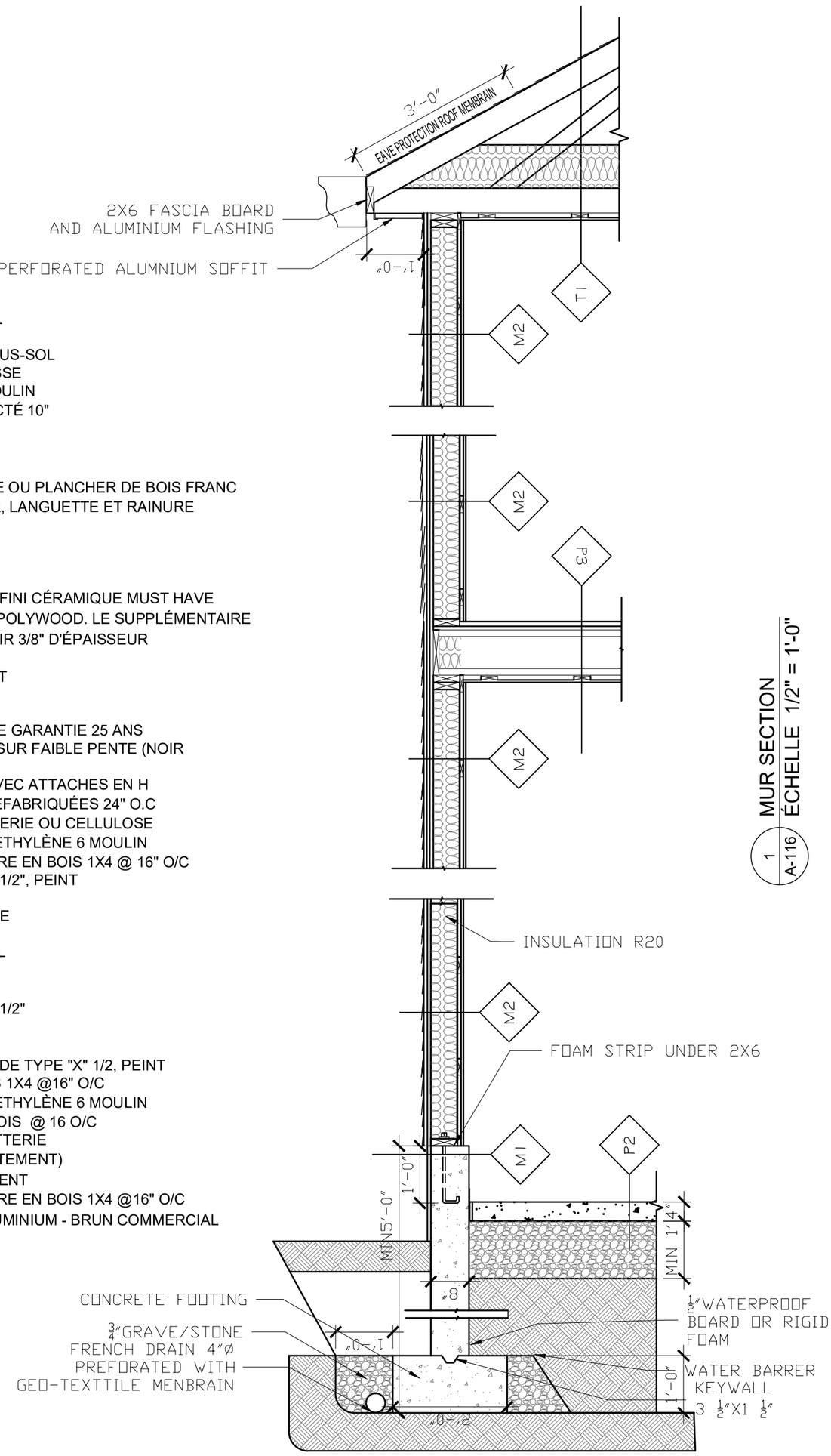

1 A-116 MUR SECTION
ÉCHELLE 1/2" = 1'-0"

VÉRIFIÉ PAR: RICHARD OLIVA
NUMÉRO DE PAGE: 17
DESSINATEUR : I.N - N.L
ÉCHELLE: 3 / 16" = 1'- 0"
NOM DU DESSIN : MUR SECTION
DATE: 2023-01-10
A- 116

NOUS CONTACTER:
BUREAU : (438) 522-3302
CONSEILLERS EN BÂTIMENT: (514) 742-4663
COURRIEL: info@habitationprestige.com

Habitation Prestige
DÉFINIE PAR LOYAUTÉ & EXPERTISE